

ОПРАВИЛАХ

ДОРОЖНОГО

ДВИЖЕНИЯ



**В год на нашей планете в
автокатастрофах
гибнет**

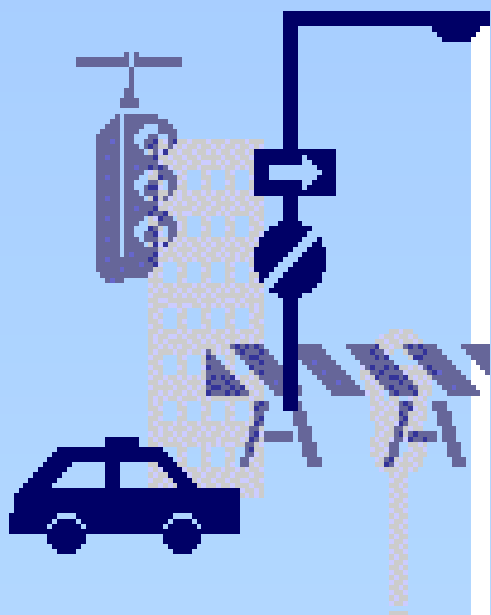
до

250 000

человек,


в России -

40 000.





Чтоб на всех
автодорогах
Аварий не было у
нас,
Учител
двиг
И пом
нака



ИНТЕРЕСНЫЕ ФАКТЫ О ПРАВИЛАХ ДОРОЖНОГО ДВИЖЕНИЯ

- **П**равостороннее движение в России было введено в 1812 году для экипажей и повозок
- **П**ервый светофор был установлен в Москве в 1924 году





ИНТЕРЕСНЫЕ ФАКТЫ О ПРАВИЛАХ ДОРОЖНОГО ДВИЖЕНИЯ

- **В** 1924 году для регулировки дорожного движения на улицах Москвы стал применяться жезл



ИНТЕРЕСНЫЕ ФАКТЫ О ПРАВИЛАХ


ДОРОЖНОГО ДВИЖЕНИЯ

• **П**ервые предупреждающие знаки появились в 1926 году:

«Перекрёсток»,

«Крутой поворот»,

«Железнодорожный переезд»,




ИНТЕРЕСНЫЕ ФАКТЫ О ПРАВИЛАХ

ДОРОЖНОГО ДВИЖЕНИЯ

- «Островки безопасности» для пешеходов появились в 1933 году.





Кто в опасности?



Кто в безопасности?





ИГРА
«ЭТО Я ЭТО Я,
ЭТО ВСЕ МОИ ДРУЗЬЯ»



ПЕРВЫЕ ДОРОЖНЫЕ ЗНАКИ- ВЕРСТОВЫЕ СТОЛБЫ

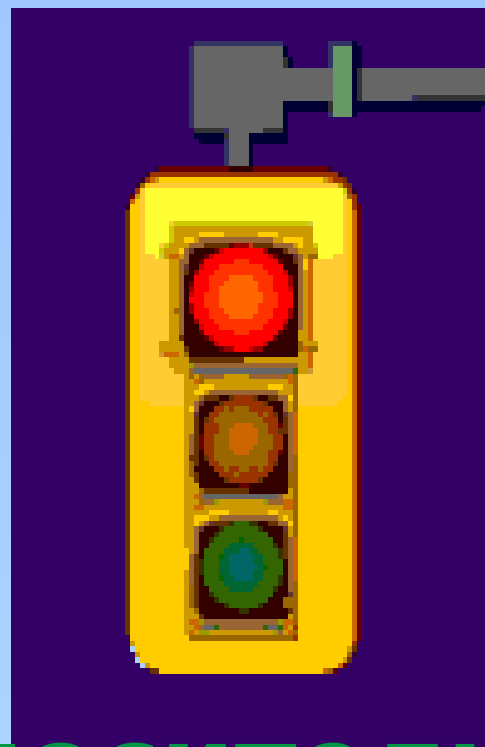


Дорожные знаки



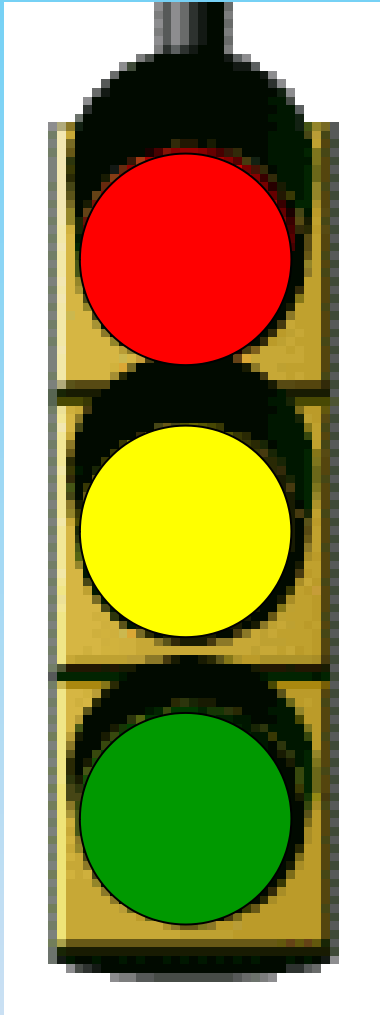
СВЕТОФОР

- СВЕТ



• ФОРΟΣ - несущий , носитель

Светофор – надежный наш помощник






Красный свет – будь осторожным

Желтый свет – подожди немножко




Зеленый свет – в путь пускаться можно!

КОНКУРС

1. Почему нельзя появляться внезапно перед близко идущим транспортом?




-  Потому что автомобиль не успеет затормозить
-  Потому что водитель будет ругаться
-  Потому что

2. Где нужно ждать троллейбус, автобус?




-  В любом месте
-  На обочине дороги
-  В специально оборудованных местах, на остановках

КОНКУРС

3. Как нужно обходить машины, стоящие у тротуара??

-  В любом месте
-  Спереди на большом расстоянии
-  сзади на большом расстоянии

4. Какую форму и цвет имеют запрещающие знаки?

-  Синий квадрат
-  Красный круг
-  Красный треугольник

КОНКУРС

**5. По какому номеру телефона
вызывают милицию?**

 01


 02

 03

**6. По какой стороне улицы у нас
принято движение?**

 По любой

 По правой


 По левой

КОНКУРС

7. С какого возраста разрешается ездить детям на велосипедах по дороге?

 С 7 лет

 С 14 лет

 С 18 лет

8. Сколько сигналов у пешеходного светофора?

 1

 2

 3

КОНКУРС

9. Где можно переходить проезжую часть автомобильной дороги , если нет пешеходного перехода?

- В любом месте*
- Нигде нельзя переходить*



10. Как безопасно переходить дорогу, выйдя из автобуса?

- Перед автобусом*
- Сзади автобуса*



КОНКУРС

11. Два мальчика и три девочки вышли из школы. Когда они подошли к пешеходному переходу, зелёный свет уже начал мигать. Мальчики побежали через дорогу бегом, а девочки остались дожидаться следующего сигнала. Сколько ребят правильно перешли дорогу?

- 5
- 2 мальчика
- 3 девочки

12. Семеро ребят играли в мяч на проезжей части дороги. Двое ушли домой. Остальные остались играть на дороге. Сколько ребят вели себя правильно?

- Никто себя правильно не вёл
- Двое (кто ушёл домой)
- Трое (кто остался играть)

РЕБУСЫ



ш о р т ы



с



с е м ь

шоссе




д о м



р о г а

дорога



В О Д



К И Т



е л ь

**ВОДИТ
ель**



о



б о ч к а



ш и н а

обочина

АВ

а в



т о п о р



б у с ы

автобус



СТОП

7 Если вы не успели закончить переход на зеленый свет, не пытайтесь проскочить перед уже поехавшими машинами. Спокойно подождите на островке безопасности, расположенном посередине дороги, а если его нет — на разделительной полосе.



10 Переходить дорогу можно только под прямым углом, а не наискосок и не зигзагами.



12 Если вам надо перейти улицу, помните: трамвай на остановке можно обходить только СПЕРЕДИ. Автобус и троллейбус нужно обходить СЗАДИ.



Примечание для туристов



В некоторых странах, например в Англии и Японии, дорожное движение — левостороннее. Поэтому, переходя дорогу, там нужно сначала смотреть направо, а затем — налево.

На проезжей части дороги нельзя :

1. Кататься на велосипедах и самокатах.



2. Играть в игры.



3. Играть с мячом.

4. Перебегать через дорогу.



Письмо

Перед нами широкая _____.
На перекрестке нет ни _____, ни
регулирующего. Прежде **проезжую часть** чем ступить на
_____, выбери самое безопасное место,
где _____ хорошо просматривается в обе стороны.
Если по близости нет машин, начинай _____.
Посмотри _____, дойдя до середины дороги
посмотри _____.
Переходи дорогу _____, постоянно следи за
дорогой, пока не закончишь _____.

светофора

дорога

налево

по прямой

направо

дорога

проезжая часть

переход

переход



ЮНЫЙ ДРУГ!



ПОМНИ И СОБЛЮДАЙ ДОРОЖНЫЕ ПРАВИЛА ВСЕГДА!

